


# PATUCK-GALA COLLEGE OF COMMERCE & MANAGEMENT

## COs - POs / PSOs MAPPING FOR SEMESTER I COURSES OF B.Com. (B&I) PROGRAM

Course: Environment and Management of Financial Services												
Course Outcomes	Total no. of hrs.	Program Outcomes							Program Specific Outcomes			
		PO1	PO2	PO3	PO4	PO5	PO6	PO7	PSO1	PSO2	PSO3	PSO4
CO1	16	Y	Y					Y	Y	Y		
CO2	16	Y	Y					Y	Y	Y		
CO3	8	Y	Y		Y		Y	Y	Y	Y	Y	Y
CO4	8	Y	Y				Y	Y	Y	Y		Y
<b>Total</b>	<b>48</b>	<b>48</b>	<b>48</b>	<b>0</b>	<b>8</b>	<b>0</b>	<b>16</b>	<b>48</b>	<b>48</b>	<b>48</b>	<b>8</b>	<b>16</b>
%		<b>100.00</b>	<b>100.00</b>	<b>0.00</b>	<b>16.67</b>	<b>0.00</b>	<b>33.33</b>	<b>100.00</b>	<b>100.00</b>	<b>100.00</b>	<b>16.67</b>	<b>33.33</b>
MAPPING STRENGTH		3	3	0	1	0	2	3	3	3	1	2

Course: Principles of Management												
Course Outcomes	Total no. of hrs.	Program Outcomes							Program Specific Outcomes			
		PO1	PO2	PO3	PO4	PO5	PO6	PO7	PSO1	PSO2	PSO3	PSO4
CO1	12	Y	Y			Y			Y		Y	
CO2	12	Y	Y		Y			Y	Y		Y	
CO3	12	Y	Y			Y		Y	Y		Y	
CO4	12	Y	Y			Y			Y		Y	
<b>Total</b>	<b>48</b>	<b>48</b>	<b>48</b>	<b>0</b>	<b>12</b>	<b>36</b>	<b>0</b>	<b>24</b>	<b>48</b>	<b>0</b>	<b>48</b>	<b>0</b>
%		<b>100.00</b>	<b>100.00</b>	<b>0.00</b>	<b>25.00</b>	<b>75.00</b>	<b>0.00</b>	<b>50.00</b>	<b>100.00</b>	<b>0.00</b>	<b>100.00</b>	<b>0.00</b>
MAPPING STRENGTH		3	3	0	2	3	0	3	3	0	3	0




# PATUCK-GALA COLLEGE OF COMMERCE & MANAGEMENT

## COs - POs / PSOs MAPPING FOR SEMESTER I COURSES OF B.Com. (B&I) PROGRAM

Course: Financial Accounting-I												
Course Outcomes	Total no. of hrs.	Program Outcomes							Program Specific Outcomes			
		PO1	PO2	PO3	PO4	PO5	PO6	PO7	PSO1	PSO2	PSO3	PSO4
CO1	10	Y			Y	Y				Y		
CO2	10		Y	Y			Y		Y		Y	Y
CO3	16		Y			Y					Y	Y
CO4	12		Y		Y	Y				Y	Y	Y
<b>Total</b>	<b>48</b>	<b>10</b>	<b>38</b>	<b>10</b>	<b>22</b>	<b>38</b>	<b>10</b>	<b>0</b>	<b>10</b>	<b>22</b>	<b>38</b>	<b>38</b>
%		20.83	79.17	20.83	45.83	79.17	20.83	0.00	20.83	45.83	79.17	79.17
MAPPING STRENGTH		1	3	1	2	3	1	0	1	2	3	3

Course: Business Communication-I												
Course Outcomes	Total no. of hrs.	Program Outcomes							Program Specific Outcomes			
		PO1	PO2	PO3	PO4	PO5	PO6	PO7	PSO1	PSO2	PSO3	PSO4
CO1	12	Y		Y		Y			Y		Y	
CO2	12	Y	Y	Y			Y	Y			Y	Y
CO3	12	Y	Y	Y	Y	Y			Y		Y	
CO4	12	Y	Y	Y	Y	Y			Y		Y	
<b>Total</b>	<b>48</b>	<b>48</b>	<b>36</b>	<b>48</b>	<b>24</b>	<b>36</b>	<b>12</b>	<b>12</b>	<b>36</b>	<b>0</b>	<b>48</b>	<b>12</b>
%		100.00	75.00	100.00	50.00	75.00	25.00	25.00	75.00	0.00	100.00	25.00
MAPPING STRENGTH		3	3	3	3	3	2	2	3	0	3	2




# PATUCK-GALA COLLEGE OF COMMERCE & MANAGEMENT

## COs - POs / PSOs MAPPING FOR SEMESTER I COURSES OF B.Com. (B&I) PROGRAM

Course: Foundation Course-I												
Course Outcomes	Total no. of hrs.	Program Outcomes							Program Specific Outcomes			
		PO1	PO2	PO3	PO4	PO5	PO6	PO7	PSO1	PSO2	PSO3	PSO4
CO1	4	Y				Y	Y				Y	Y
CO2	8		Y	Y			Y				Y	Y
CO3	8					Y	Y		Y			Y
CO4	8		Y					Y				Y
CO5	8		Y	Y		Y					Y	Y
<b>Total</b>	<b>36</b>	<b>4</b>	<b>24</b>	<b>16</b>	<b>0</b>	<b>20</b>	<b>20</b>	<b>8</b>	<b>8</b>	<b>0</b>	<b>20</b>	<b>36</b>
<b>%</b>		<b>11.11</b>	<b>66.67</b>	<b>44.44</b>	<b>0.00</b>	<b>55.56</b>	<b>55.56</b>	<b>22.22</b>	<b>22.22</b>	<b>0.00</b>	<b>55.56</b>	<b>100.00</b>
<b>MAPPING STRENGTH</b>		1	3	2	0	3	3	1	1	0	3	3

Course: Business Economics-I												
Course Outcomes	Total no. of hrs.	Program Outcomes							Program Specific Outcomes			
		PO1	PO2	PO3	PO4	PO5	PO6	PO7	PSO1	PSO2	PSO3	PSO4
CO1	8	Y	Y			Y			Y		Y	
CO2	8	Y	Y			Y		Y	Y		Y	
CO3	12	Y	Y		Y			Y	Y		Y	
CO4	12	Y	Y			Y		Y	Y	Y	Y	
CO5	8	Y	Y			Y		Y	Y	Y	Y	
<b>Total</b>	<b>48</b>	<b>48</b>	<b>48</b>	<b>0</b>	<b>12</b>	<b>36</b>	<b>0</b>	<b>40</b>	<b>48</b>	<b>20</b>	<b>48</b>	<b>0</b>
<b>%</b>		<b>100.00</b>	<b>100.00</b>	<b>0.00</b>	<b>25.00</b>	<b>75.00</b>	<b>0.00</b>	<b>83.33</b>	<b>100.00</b>	<b>41.67</b>	<b>100.00</b>	<b>0.00</b>
<b>MAPPING STRENGTH</b>		3	3	0	2	3	0	3	3	2	3	0




# PATUCK-GALA COLLEGE OF COMMERCE & MANAGEMENT

## COs - POs / PSOs MAPPING FOR SEMESTER I COURSES OF B.Com. (B&I) PROGRAM

Course: Quantitative Methods-I												
Course Outcomes	Total no. of hrs.	Program Outcomes							Program Specific Outcomes			
		PO1	PO2	PO3	PO4	PO5	PO6	PO7	PSO1	PSO2	PSO3	PSO4
CO1	8	Y	Y		Y				Y		Y	
CO2	8	Y	Y	Y		Y					Y	
CO3	6	Y	Y			Y				Y	Y	
CO4	8	Y	Y			Y					Y	
CO5	8	Y	Y					Y		Y	Y	Y
CO6	5	Y	Y			Y			Y	Y	Y	
CO7	5	Y	Y		Y				Y	Y	Y	
<b>Total</b>	<b>48</b>	<b>48</b>	<b>48</b>	<b>8</b>	<b>13</b>	<b>27</b>	<b>0</b>	<b>8</b>	<b>18</b>	<b>24</b>	<b>48</b>	<b>8</b>
<b>%</b>		<b>100.00</b>	<b>100.00</b>	<b>16.67</b>	<b>27.08</b>	<b>56.25</b>	<b>0.00</b>	<b>16.67</b>	<b>37.50</b>	<b>50.00</b>	<b>100.00</b>	<b>16.67</b>
<b>MAPPING STRENGTH</b>		3	3	1	2	3	0	1	2	3	3	1




  
**I/c Principal**  
 Patuck - Gala College of  
 Commerce & Management  
 Santacruz (E), Mumbai-400 055

# PATUCK-GALA COLLEGE OF COMMERCE & MANAGEMENT

## COs - POs / PSOs MAPPING FOR SEMESTER II COURSES OF B.Com. (B&I) PROGRAM

Course: Principles and Pratices of Banking & Insurance												
Course Outcomes	Total no. of hrs.	Program Outcomes							Program Specific Outcomes			
		PO1	PO2	PO3	PO4	PO5	PO6	PO7	PSO1	PSO2	PSO3	PSO4
CO1	12	Y	Y				Y			Y	Y	Y
CO2	12	Y	Y				Y	Y		Y	Y	Y
CO3	12	Y	Y				Y			Y	Y	Y
CO4	12	Y	Y				Y	Y	Y	Y	Y	Y
<b>Total</b>	<b>48</b>	<b>48</b>	<b>48</b>	<b>0</b>	<b>0</b>	<b>0</b>	<b>48</b>	<b>24</b>	<b>12</b>	<b>48</b>	<b>48</b>	<b>48</b>
<b>%</b>		<b>100.00</b>	<b>100.00</b>	<b>0.00</b>	<b>0.00</b>	<b>0.00</b>	<b>100.00</b>	<b>50.00</b>	<b>25.00</b>	<b>100.00</b>	<b>100.00</b>	<b>100.00</b>
<b>MAPPING STRENGTH</b>		3	3	0	0	0	3	3	2	3	3	3

Course: Business Law												
Course Outcomes	Total no. of hrs.	Program Outcomes							Program Specific Outcomes			
		PO1	PO2	PO3	PO4	PO5	PO6	PO7	PSO1	PSO2	PSO3	PSO4
CO1	6	Y	Y			Y	Y					Y
CO2	8	Y	Y			Y					Y	
CO3	10	Y	Y			Y	Y				Y	Y
CO4	10	Y	Y	Y		Y	Y				Y	Y
CO5	8	Y	Y			Y	Y				Y	Y
CO6	6	Y	Y			Y	Y				Y	Y
<b>Total</b>	<b>48</b>	<b>48</b>	<b>48</b>	<b>10</b>	<b>0</b>	<b>48</b>	<b>40</b>	<b>0</b>	<b>0</b>	<b>0</b>	<b>42</b>	<b>40</b>
<b>%</b>		<b>100.00</b>	<b>100.00</b>	<b>20.83</b>	<b>0.00</b>	<b>100.00</b>	<b>83.33</b>	<b>0.00</b>	<b>0.00</b>	<b>0.00</b>	<b>87.50</b>	<b>83.33</b>
<b>MAPPING STRENGTH</b>		3	3	1	0	3	3	0	0	0	3	3



# PATUCK-GALA COLLEGE OF COMMERCE & MANAGEMENT

## COs - POs / PSOs MAPPING FOR SEMESTER II COURSES OF B.Com. (B&I) PROGRAM

Course: Financial Accounting-II												
Course Outcomes	Total no. of hrs.	Program Outcomes							Program Specific Outcomes			
		PO1	PO2	PO3	PO4	PO5	PO6	PO7	PSO1	PSO2	PSO3	PSO4
CO1	12		Y		Y	Y			Y	Y	Y	
CO2	12		Y				Y			Y		Y
CO3	12	Y					Y			Y		Y
CO4	12	Y					Y			Y		Y
<b>Total</b>	<b>48</b>	<b>24</b>	<b>24</b>	<b>0</b>	<b>12</b>	<b>12</b>	<b>36</b>	<b>0</b>	<b>12</b>	<b>48</b>	<b>12</b>	<b>36</b>
<b>%</b>		<b>50.00</b>	<b>50.00</b>	<b>0.00</b>	<b>25.00</b>	<b>25.00</b>	<b>75.00</b>	<b>0.00</b>	<b>25.00</b>	<b>100.00</b>	<b>25.00</b>	<b>75.00</b>
<b>MAPPING STRENGTH</b>		<b>3</b>	<b>3</b>	<b>0</b>	<b>2</b>	<b>2</b>	<b>3</b>	<b>0</b>	<b>2</b>	<b>3</b>	<b>2</b>	<b>3</b>

Course: Business Communication-II												
Course Outcomes	Total no. of hrs.	Program Outcomes							Program Specific Outcomes			
		PO1	PO2	PO3	PO4	PO5	PO6	PO7	PSO1	PSO2	PSO3	PSO4
CO1	12	Y	Y	Y	Y	Y			Y		Y	
CO2	12	Y	Y	Y	Y	Y			Y		Y	
CO3	12	Y	Y	Y	Y	Y			Y		Y	
CO4	12	Y	Y	Y	Y	Y			Y		Y	
<b>Total</b>	<b>48</b>	<b>48</b>	<b>48</b>	<b>48</b>	<b>48</b>	<b>48</b>	<b>0</b>	<b>0</b>	<b>48</b>	<b>0</b>	<b>48</b>	<b>0</b>
<b>%</b>		<b>100.00</b>	<b>100.00</b>	<b>100.00</b>	<b>100.00</b>	<b>100.00</b>	<b>0.00</b>	<b>0.00</b>	<b>100.00</b>	<b>0.00</b>	<b>100.00</b>	<b>0.00</b>
<b>MAPPING STRENGTH</b>		<b>3</b>	<b>3</b>	<b>3</b>	<b>3</b>	<b>3</b>	<b>0</b>	<b>0</b>	<b>3</b>	<b>0</b>	<b>3</b>	<b>0</b>



# PATUCK-GALA COLLEGE OF COMMERCE & MANAGEMENT

## COs - POs / PSOs MAPPING FOR SEMESTER II COURSES OF B.Com. (B&I) PROGRAM

Course: Foundation Course-II												
Course Outcomes	Total no. of hrs.	Program Outcomes							Program Specific Outcomes			
		PO1	PO2	PO3	PO4	PO5	PO6	PO7	PSO1	PSO2	PSO3	PSO4
CO1	6	Y				Y			Y	Y		
CO2	8	Y		Y		Y	Y	Y		Y	Y	Y
CO3	8		Y					Y	Y			Y
CO4	8		Y	Y	Y	Y	Y	Y	Y		Y	Y
CO5	6		Y	Y	Y	Y	Y	Y	Y		Y	Y
<b>Total</b>	<b>36</b>	<b>14</b>	<b>22</b>	<b>22</b>	<b>14</b>	<b>28</b>	<b>22</b>	<b>30</b>	<b>28</b>	<b>14</b>	<b>22</b>	<b>30</b>
<b>%</b>		<b>38.89</b>	<b>61.11</b>	<b>61.11</b>	<b>38.89</b>	<b>77.78</b>	<b>61.11</b>	<b>83.33</b>	<b>77.78</b>	<b>38.89</b>	<b>61.11</b>	<b>83.33</b>
<b>MAPPING STRENGTH</b>		<b>2</b>	<b>3</b>	<b>3</b>	<b>2</b>	<b>3</b>	<b>3</b>	<b>3</b>	<b>3</b>	<b>2</b>	<b>3</b>	<b>3</b>

Course: Organizational Behaviour												
Course Outcomes	Total no. of hrs.	Program Outcomes							Program Specific Outcomes			
		PO1	PO2	PO3	PO4	PO5	PO6	PO7	PSO1	PSO2	PSO3	PSO4
CO1	12	Y	Y			Y			Y		Y	
CO2	12	Y	Y	Y	Y						Y	
CO3	12	Y	Y					Y	Y		Y	
CO4	12	Y	Y	Y				Y	Y		Y	
<b>Total</b>	<b>48</b>	<b>48</b>	<b>48</b>	<b>24</b>	<b>12</b>	<b>12</b>	<b>0</b>	<b>24</b>	<b>36</b>	<b>0</b>	<b>48</b>	<b>0</b>
<b>%</b>		<b>100.00</b>	<b>100.00</b>	<b>50.00</b>	<b>25.00</b>	<b>25.00</b>	<b>0.00</b>	<b>50.00</b>	<b>75.00</b>	<b>0.00</b>	<b>100.00</b>	<b>0.00</b>
<b>MAPPING STRENGTH</b>		<b>3</b>	<b>3</b>	<b>3</b>	<b>2</b>	<b>2</b>	<b>0</b>	<b>3</b>	<b>3</b>	<b>0</b>	<b>3</b>	<b>0</b>



# PATUCK-GALA COLLEGE OF COMMERCE & MANAGEMENT

## COs - POs / PSOs MAPPING FOR SEMESTER II COURSES OF B.Com. (B&I) PROGRAM

Course: Quantitative Methods-II												
Course Outcomes	Total no. of hrs.	Program Outcomes							Program Specific Outcomes			
		PO1	PO2	PO3	PO4	PO5	PO6	PO7	PSO1	PSO2	PSO3	PSO4
CO1	8	Y	Y		Y	Y			Y	Y	Y	
CO2	8	Y	Y			Y				Y	Y	
CO3	8	Y	Y	Y				Y		Y	Y	
CO4	8	Y	Y		Y	Y		Y		Y	Y	
CO5	12	Y	Y		Y	Y		Y		Y	Y	
CO6	4	Y	Y					Y	Y	Y	Y	
<b>Total</b>	<b>48</b>	<b>48</b>	<b>48</b>	<b>8</b>	<b>28</b>	<b>36</b>	<b>0</b>	<b>32</b>	<b>12</b>	<b>48</b>	<b>48</b>	<b>0</b>
<b>%</b>		<b>100.00</b>	<b>100.00</b>	<b>16.67</b>	<b>58.33</b>	<b>75.00</b>	<b>0.00</b>	<b>66.67</b>	<b>25.00</b>	<b>100.00</b>	<b>100.00</b>	<b>0.00</b>
<b>MAPPING STRENGTH</b>		<b>3</b>	<b>3</b>	<b>1</b>	<b>3</b>	<b>3</b>	<b>0</b>	<b>3</b>	<b>2</b>	<b>3</b>	<b>3</b>	<b>0</b>



*Meeta*  
**I/c Principal**  
 Patuck - Gala College of  
 Commerce & Management  
 Santacruz (E), Mumbai-400 055




# PATUCK-GALA COLLEGE OF COMMERCE & MANAGEMENT

## COs - POs / PSOs MAPPING FOR SEMESTER III COURSES OF B.Com. (B&I) PROGRAM

Course: Financial Management-I												
Course Outcomes	Total no. of hrs.	Program Outcomes							Program Specific Outcomes			
		PO1	PO2	PO3	PO4	PO5	PO6	PO7	PSO1	PSO2	PSO3	PSO4
CO1	12	Y			Y	Y			Y		Y	
CO2	12	Y	Y		Y	Y		Y	Y	Y	Y	Y
CO3	12		Y					Y		Y		Y
CO4	12		Y					Y	Y	Y	Y	
<b>Total</b>	<b>48</b>	<b>24</b>	<b>36</b>	<b>0</b>	<b>24</b>	<b>24</b>	<b>0</b>	<b>36</b>	<b>36</b>	<b>36</b>	<b>36</b>	<b>24</b>
<b>%</b>		<b>50.00</b>	<b>75.00</b>	<b>0.00</b>	<b>50.00</b>	<b>50.00</b>	<b>0.00</b>	<b>75.00</b>	<b>75.00</b>	<b>75.00</b>	<b>75.00</b>	<b>50.00</b>
<b>MAPPING STRENGTH</b>		3	3	0	3	3	0	3	3	3	3	3

Course: Management Accounting												
Course Outcomes	Total no. of hrs.	Program Outcomes							Program Specific Outcomes			
		PO1	PO2	PO3	PO4	PO5	PO6	PO7	PSO1	PSO2	PSO3	PSO4
CO1	8	Y	Y	Y		Y					Y	
CO2	16		Y	Y	Y	Y			Y	Y	Y	
CO3	12		Y					Y			Y	Y
CO4	12	Y	Y					Y		Y		Y
<b>Total</b>	<b>48</b>	<b>20</b>	<b>48</b>	<b>24</b>	<b>16</b>	<b>24</b>	<b>0</b>	<b>24</b>	<b>16</b>	<b>28</b>	<b>36</b>	<b>24</b>
<b>%</b>		<b>41.67</b>	<b>100.00</b>	<b>50.00</b>	<b>33.33</b>	<b>50.00</b>	<b>0.00</b>	<b>50.00</b>	<b>33.33</b>	<b>58.33</b>	<b>75.00</b>	<b>50.00</b>
<b>MAPPING STRENGTH</b>		2	3	3	2	3	0	3	2	3	3	3




# PATUCK-GALA COLLEGE OF COMMERCE & MANAGEMENT

## COs - POs / PSOs MAPPING FOR SEMESTER III COURSES OF B.Com. (B&I) PROGRAM

Course: Organizational Behaviour												
Course Outcomes	Total no. of hrs.	Program Outcomes							Program Specific Outcomes			
		PO1	PO2	PO3	PO4	PO5	PO6	PO7	PSO1	PSO2	PSO3	PSO4
CO1	12	Y	Y		Y				Y		Y	
CO2	12	Y	Y		Y			Y	Y		Y	
CO3	12	Y		Y		Y			Y		Y	
CO4	12	Y	Y		Y			Y	Y		Y	
<b>Total</b>	<b>48</b>	<b>48</b>	<b>36</b>	<b>12</b>	<b>36</b>	<b>12</b>	<b>0</b>	<b>24</b>	<b>48</b>	<b>0</b>	<b>48</b>	<b>0</b>
<b>%</b>		<b>100.00</b>	<b>75.00</b>	<b>25.00</b>	<b>75.00</b>	<b>25.00</b>	<b>0.00</b>	<b>50.00</b>	<b>100.00</b>	<b>0.00</b>	<b>100.00</b>	<b>0.00</b>
<b>MAPPING STRENGTH</b>		3	3	2	3	2	0	3	3	0	3	0

Course: Information Technology in Banking & Insurance-I												
Course Outcomes	Total no. of hrs.	Program Outcomes							Program Specific Outcomes			
		PO1	PO2	PO3	PO4	PO5	PO6	PO7	PSO1	PSO2	PSO3	PSO4
CO1	8	Y	Y			Y			Y		Y	
CO2	12	Y	Y			Y	Y		Y		Y	Y
CO3	16	Y	Y	Y	Y	Y			Y		Y	
CO4	12	Y	Y		Y		Y		Y			Y
<b>Total</b>	<b>48</b>	<b>48</b>	<b>48</b>	<b>16</b>	<b>28</b>	<b>36</b>	<b>24</b>	<b>0</b>	<b>48</b>	<b>0</b>	<b>36</b>	<b>24</b>
<b>%</b>		<b>100.00</b>	<b>100.00</b>	<b>33.33</b>	<b>58.33</b>	<b>75.00</b>	<b>50.00</b>	<b>0.00</b>	<b>100.00</b>	<b>0.00</b>	<b>75.00</b>	<b>50.00</b>
<b>MAPPING STRENGTH</b>		3	3	2	3	3	3	0	3	0	3	3




# PATUCK-GALA COLLEGE OF COMMERCE & MANAGEMENT

## COs - POs / PSOs MAPPING FOR SEMESTER III COURSES OF B.Com. (B&I) PROGRAM

Course: Foundation Course-III												
Course Outcomes	Total no. of hrs.	Program Outcomes							Program Specific Outcomes			
		PO1	PO2	PO3	PO4	PO5	PO6	PO7	PSO1	PSO2	PSO3	PSO4
CO1	8	Y	Y	Y		Y						Y
CO2	8	Y	Y	Y		Y	Y	Y			Y	Y
CO3	8	Y	Y	Y				Y	Y			
CO4	12	Y	Y	Y	Y				Y		Y	
<b>Total</b>	<b>36</b>	<b>36</b>	<b>36</b>	<b>36</b>	<b>12</b>	<b>16</b>	<b>8</b>	<b>16</b>	<b>20</b>	<b>0</b>	<b>20</b>	<b>16</b>
<b>%</b>		<b>100.00</b>	<b>100.00</b>	<b>100.00</b>	<b>33.33</b>	<b>44.44</b>	<b>22.22</b>	<b>44.44</b>	<b>55.56</b>	<b>0.00</b>	<b>55.56</b>	<b>44.44</b>
<b>MAPPING STRENGTH</b>		3	3	3	2	2	1	2	3	0	3	2

Course: Financial Markets												
Course Outcomes	Total no. of hrs.	Program Outcomes							Program Specific Outcomes			
		PO1	PO2	PO3	PO4	PO5	PO6	PO7	PSO1	PSO2	PSO3	PSO4
CO1	12	Y	Y			Y	Y		Y		Y	Y
CO2	12	Y	Y					Y	Y		Y	
CO3	12	Y	Y		Y	Y			Y	Y	Y	
CO4	12	Y	Y		Y	Y			Y	Y	Y	
<b>Total</b>	<b>48</b>	<b>48</b>	<b>48</b>	<b>0</b>	<b>24</b>	<b>36</b>	<b>12</b>	<b>12</b>	<b>48</b>	<b>24</b>	<b>48</b>	<b>12</b>
<b>%</b>		<b>100.00</b>	<b>100.00</b>	<b>0.00</b>	<b>50.00</b>	<b>75.00</b>	<b>25.00</b>	<b>25.00</b>	<b>100.00</b>	<b>50.00</b>	<b>100.00</b>	<b>25.00</b>
<b>MAPPING STRENGTH</b>		3	3	0	3	3	2	2	3	3	3	2



# PATUCK-GALA COLLEGE OF COMMERCE & MANAGEMENT

## COs - POs / PSOs MAPPING FOR SEMESTER III COURSES OF B.Com. (B&I) PROGRAM

Course: Direct Taxation												
Course Outcomes	Total no. of hrs.	Program Outcomes							Program Specific Outcomes			
		PO1	PO2	PO3	PO4	PO5	PO6	PO7	PSO1	PSO2	PSO3	PSO4
CO1	12	Y	Y			Y				Y		
CO2	12	Y	Y	Y		Y		Y		Y		
CO3	12	Y	Y	Y		Y				Y		
CO4	12	Y	Y	Y		Y		Y		Y		
<b>Total</b>	<b>48</b>	<b>48</b>	<b>48</b>	<b>36</b>	<b>0</b>	<b>48</b>	<b>0</b>	<b>24</b>	<b>0</b>	<b>48</b>	<b>0</b>	<b>0</b>
<b>%</b>		<b>100.00</b>	<b>100.00</b>	<b>75.00</b>	<b>0.00</b>	<b>100.00</b>	<b>0.00</b>	<b>50.00</b>	<b>0.00</b>	<b>100.00</b>	<b>0.00</b>	<b>0.00</b>
<b>MAPPING STRENGTH</b>		3	3	3	0	3	0	3	0	3	0	0



*Meeta*

**I/c Principal**


**Patuck - Gala College of  
Commerce & Management  
Santacruz (E), Mumbai-400 055**

# PATUCK-GALA COLLEGE OF COMMERCE & MANAGEMENT

## COs - POs / PSOs MAPPING FOR SEMESTER IV COURSES OF B.Com. (B&I) PROGRAM

Course: Financial Management-II												
Course Outcomes	Total no. of hrs.	Program Outcomes							Program Specific Outcomes			
		PO1	PO2	PO3	PO4	PO5	PO6	PO7	PSO1	PSO2	PSO3	PSO4
CO1	12	Y	Y			Y		Y		Y	Y	
CO2	12	Y	Y			Y				Y	Y	
CO3	12	Y	Y			Y				Y	Y	
CO4	12	Y	Y	Y		Y		Y		Y	Y	
<b>Total</b>	<b>48</b>	<b>48</b>	<b>48</b>	<b>12</b>	<b>0</b>	<b>48</b>	<b>0</b>	<b>24</b>	<b>0</b>	<b>48</b>	<b>48</b>	<b>0</b>
<b>%</b>		<b>100.00</b>	<b>100.00</b>	<b>25.00</b>	<b>0.00</b>	<b>100.00</b>	<b>0.00</b>	<b>50.00</b>	<b>0.00</b>	<b>100.00</b>	<b>100.00</b>	<b>0.00</b>
<b>MAPPING STRENGTH</b>		3	3	2	0	3	0	3	0	3	3	0

Course: Cost Accounting												
Course Outcomes	Total no. of hrs.	Program Outcomes							Program Specific Outcomes			
		PO1	PO2	PO3	PO4	PO5	PO6	PO7	PSO1	PSO2	PSO3	PSO4
CO1	8	Y	Y	Y					Y			
CO2	12	Y	Y		Y			Y			Y	
CO3	16	Y	Y	Y	Y			Y	Y		Y	
CO4	12	Y	Y						Y		Y	
<b>Total</b>	<b>48</b>	<b>48</b>	<b>48</b>	<b>24</b>	<b>28</b>	<b>0</b>	<b>0</b>	<b>28</b>	<b>36</b>	<b>0</b>	<b>40</b>	<b>0</b>
<b>%</b>		<b>100.00</b>	<b>100.00</b>	<b>50.00</b>	<b>58.33</b>	<b>0.00</b>	<b>0.00</b>	<b>58.33</b>	<b>75.00</b>	<b>0.00</b>	<b>83.33</b>	<b>0.00</b>
<b>MAPPING STRENGTH</b>		3	3	3	3	0	0	3	3	0	3	0



# PATUCK-GALA COLLEGE OF COMMERCE & MANAGEMENT

## COs - POs / PSOs MAPPING FOR SEMESTER IV COURSES OF B.Com. (B&I) PROGRAM

Course: Entrepreneurship Management												
Course Outcomes	Total no. of hrs.	Program Outcomes							Program Specific Outcomes			
		PO1	PO2	PO3	PO4	PO5	PO6	PO7	PSO1	PSO2	PSO3	PSO4
CO1	12	Y	Y		Y	Y					Y	
CO2	12	Y	Y	Y	Y	Y		Y			Y	
CO3	12	Y	Y		Y	Y					Y	
CO4	12	Y	Y		Y	Y			Y		Y	
<b>Total</b>	<b>48</b>	<b>48</b>	<b>48</b>	<b>12</b>	<b>48</b>	<b>48</b>	<b>0</b>	<b>12</b>	<b>12</b>	<b>0</b>	<b>48</b>	<b>0</b>
<b>%</b>		<b>100.00</b>	<b>100.00</b>	<b>25.00</b>	<b>100.00</b>	<b>100.00</b>	<b>0.00</b>	<b>25.00</b>	<b>25.00</b>	<b>0.00</b>	<b>100.00</b>	<b>0.00</b>
<b>MAPPING STRENGTH</b>		3	3	2	3	3	0	2	2	0	3	0

Course: Information Technology in Banking & Insurance-II												
Course Outcomes	Total no. of hrs.	Program Outcomes							Program Specific Outcomes			
		PO1	PO2	PO3	PO4	PO5	PO6	PO7	PSO1	PSO2	PSO3	PSO4
CO1	12	Y	Y					Y	Y			
CO2	16	Y					Y	Y	Y			Y
CO3	4	Y	Y		Y			Y	Y		Y	
CO4	16	Y	Y	Y	Y				Y		Y	
<b>Total</b>	<b>48</b>	<b>48</b>	<b>32</b>	<b>16</b>	<b>20</b>	<b>0</b>	<b>16</b>	<b>32</b>	<b>48</b>	<b>0</b>	<b>20</b>	<b>16</b>
<b>%</b>		<b>100.00</b>	<b>66.67</b>	<b>33.33</b>	<b>41.67</b>	<b>0.00</b>	<b>33.33</b>	<b>66.67</b>	<b>100.00</b>	<b>0.00</b>	<b>41.67</b>	<b>33.33</b>
<b>MAPPING STRENGTH</b>		3	3	2	2	0	2	3	3	0	2	2




# PATUCK-GALA COLLEGE OF COMMERCE & MANAGEMENT

## COs - POs / PSOs MAPPING FOR SEMESTER IV COURSES OF B.Com. (B&I) PROGRAM

Course: Foundation Course-IV												
Course Outcomes	Total no. of hrs.	Program Outcomes							Program Specific Outcomes			
		PO1	PO2	PO3	PO4	PO5	PO6	PO7	PSO1	PSO2	PSO3	PSO4
CO1	12	Y	Y				Y				Y	Y
CO2	8	Y	Y				Y	Y			Y	Y
CO3	8	Y	Y				Y	Y	Y		Y	
CO4	8	Y	Y		Y	Y			Y		Y	
<b>Total</b>	<b>36</b>	<b>36</b>	<b>36</b>	<b>0</b>	<b>8</b>	<b>8</b>	<b>28</b>	<b>16</b>	<b>16</b>	<b>0</b>	<b>36</b>	<b>20</b>
<b>%</b>		<b>100.00</b>	<b>100.00</b>	<b>0.00</b>	<b>22.22</b>	<b>22.22</b>	<b>77.78</b>	<b>44.44</b>	<b>44.44</b>	<b>0.00</b>	<b>100.00</b>	<b>55.56</b>
<b>MAPPING STRENGTH</b>		3	3	0	1	1	3	2	2	0	3	3

Course: Corporate & Securities Law												
Course Outcomes	Total no. of hrs.	Program Outcomes							Program Specific Outcomes			
		PO1	PO2	PO3	PO4	PO5	PO6	PO7	PSO1	PSO2	PSO3	PSO4
CO1	12	Y	Y			Y	Y		Y			Y
CO2	12	Y	Y				Y					Y
CO3	12	Y	Y	Y		Y	Y				Y	Y
CO4	12	Y	Y			Y	Y					Y
<b>Total</b>	<b>48</b>	<b>48</b>	<b>48</b>	<b>12</b>	<b>0</b>	<b>36</b>	<b>48</b>	<b>0</b>	<b>12</b>	<b>0</b>	<b>12</b>	<b>48</b>
<b>%</b>		<b>100.00</b>	<b>100.00</b>	<b>25.00</b>	<b>0.00</b>	<b>75.00</b>	<b>100.00</b>	<b>0.00</b>	<b>25.00</b>	<b>0.00</b>	<b>25.00</b>	<b>100.00</b>
<b>MAPPING STRENGTH</b>		3	3	2	0	3	3	0	2	0	2	3




# PATUCK-GALA COLLEGE OF COMMERCE & MANAGEMENT

## COs - POs / PSOs MAPPING FOR SEMESTER IV COURSES OF B.Com. (B&I) PROGRAM

Course: Business Economics-II												
Course Outcomes	Total no. of hrs.	Program Outcomes							Program Specific Outcomes			
		PO1	PO2	PO3	PO4	PO5	PO6	PO7	PSO1	PSO2	PSO3	PSO4
CO1	12	Y	Y					Y		Y		
CO2	12	Y	Y					Y	Y	Y		
CO3	12	Y	Y					Y	Y	Y		
CO4	12	Y	Y			Y		Y	Y	Y		
<b>Total</b>	<b>48</b>	<b>48</b>	<b>48</b>	<b>0</b>	<b>0</b>	<b>12</b>	<b>0</b>	<b>48</b>	<b>36</b>	<b>48</b>	<b>0</b>	<b>0</b>
<b>%</b>		<b>100.00</b>	<b>100.00</b>	<b>0.00</b>	<b>0.00</b>	<b>25.00</b>	<b>0.00</b>	<b>100.00</b>	<b>75.00</b>	<b>100.00</b>	<b>0.00</b>	<b>0.00</b>
<b>MAPPING STRENGTH</b>		3	3	0	0	2	0	3	3	3	0	0



  
**I/c Principal**  
 Patuck - Gala College of  
 Commerce & Management  
 Santacruz (E), Mumbai-400 055




# PATUCK-GALA COLLEGE OF COMMERCE & MANAGEMENT

## COs - POs / PSOs MAPPING FOR SEMESTER V COURSES OF B.Com. (B&I) PROGRAM

Course: International Banking & Finance												
Course Outcomes	Total no. of hrs.	Program Outcomes							Program Specific Outcomes			
		PO1	PO2	PO3	PO4	PO5	PO6	PO7	PSO1	PSO2	PSO3	PSO4
CO1	9.6	Y	Y			Y			Y	Y	Y	
CO2	9.6	Y	Y			Y		Y	Y	Y	Y	
CO3	9.6	Y	Y			Y			Y	Y	Y	
CO4	9.6	Y	Y					Y	Y	Y	Y	Y
CO5	9.6	Y	Y			Y			Y	Y	Y	
<b>Total</b>	<b>48</b>	<b>48</b>	<b>48</b>	<b>0</b>	<b>0</b>	<b>38.4</b>	<b>0</b>	<b>19.2</b>	<b>48</b>	<b>48</b>	<b>48</b>	<b>9.6</b>
<b>%</b>		<b>100.00</b>	<b>100.00</b>	<b>0.00</b>	<b>0.00</b>	<b>80.00</b>	<b>0.00</b>	<b>40.00</b>	<b>100.00</b>	<b>100.00</b>	<b>100.00</b>	<b>20.00</b>
<b>MAPPING STRENGTH</b>		3	3	0	0	3	0	2	3	3	3	1

Course: Research Methodology												
Course Outcomes	Total no. of hrs.	Program Outcomes							Program Specific Outcomes			
		PO1	PO2	PO3	PO4	PO5	PO6	PO7	PSO1	PSO2	PSO3	PSO4
CO1	8	Y	Y		Y						Y	
CO2	12	Y	Y		Y	Y			Y		Y	
CO3	12	Y	Y	Y		Y			Y		Y	
CO4	12	Y	Y					Y	Y		Y	
CO5	4	Y	Y	Y		Y					Y	
<b>Total</b>	<b>48</b>	<b>48</b>	<b>48</b>	<b>16</b>	<b>20</b>	<b>28</b>	<b>0</b>	<b>12</b>	<b>36</b>	<b>0</b>	<b>48</b>	<b>0</b>
<b>%</b>		<b>100.00</b>	<b>100.00</b>	<b>33.33</b>	<b>41.67</b>	<b>58.33</b>	<b>0.00</b>	<b>25.00</b>	<b>75.00</b>	<b>0.00</b>	<b>100.00</b>	<b>0.00</b>
<b>MAPPING STRENGTH</b>		3	3	2	2	3	0	2	3	0	3	0




# PATUCK-GALA COLLEGE OF COMMERCE & MANAGEMENT

## COs - POs / PSOs MAPPING FOR SEMESTER V COURSES OF B.Com. (B&I) PROGRAM

Course: Financial Reporting & Analysis												
Course Outcomes	Total no. of hrs.	Program Outcomes							Program Specific Outcomes			
		PO1	PO2	PO3	PO4	PO5	PO6	PO7	PSO1	PSO2	PSO3	PSO4
CO1	13	Y	Y			Y					Y	
CO2	9	Y	Y			Y					Y	
CO3	10	Y	Y			Y					Y	
CO4	10	Y	Y			Y					Y	
CO5	6	Y	Y	Y		Y	Y				Y	Y
<b>Total</b>	<b>48</b>	<b>48</b>	<b>48</b>	<b>6</b>	<b>0</b>	<b>48</b>	<b>6</b>	<b>0</b>	<b>0</b>	<b>0</b>	<b>48</b>	<b>6</b>
<b>%</b>		<b>100.00</b>	<b>100.00</b>	<b>12.50</b>	<b>0.00</b>	<b>100.00</b>	<b>12.50</b>	<b>0.00</b>	<b>0.00</b>	<b>0.00</b>	<b>100.00</b>	<b>12.50</b>
<b>MAPPING STRENGTH</b>		3	3	1	0	3	1	0	0	0	3	1

Course: Auditing												
Course Outcomes	Total no. of hrs.	Program Outcomes							Program Specific Outcomes			
		PO1	PO2	PO3	PO4	PO5	PO6	PO7	PSO1	PSO2	PSO3	PSO4
CO1	12	Y				Y	Y		Y		Y	Y
CO2	12	Y	Y	Y	Y					Y	Y	
CO3	12	Y	Y				Y	Y		Y	Y	Y
CO4	6	Y	Y		Y					Y		Y
CO5	6	Y	Y		Y					Y		Y
<b>Total</b>	<b>48</b>	<b>48</b>	<b>36</b>	<b>12</b>	<b>24</b>	<b>12</b>	<b>24</b>	<b>12</b>	<b>12</b>	<b>36</b>	<b>36</b>	<b>36</b>
<b>%</b>		<b>100.00</b>	<b>75.00</b>	<b>25.00</b>	<b>50.00</b>	<b>25.00</b>	<b>50.00</b>	<b>25.00</b>	<b>25.00</b>	<b>75.00</b>	<b>75.00</b>	<b>75.00</b>
<b>MAPPING STRENGTH</b>		3	3	2	3	2	3	2	2	3	3	3




# PATUCK-GALA COLLEGE OF COMMERCE & MANAGEMENT

## COs - POs / PSOs MAPPING FOR SEMESTER V COURSES OF B.Com. (B&I) PROGRAM

Course: Strategic Management												
Course Outcomes	Total no. of hrs.	Program Outcomes							Program Specific Outcomes			
		PO1	PO2	PO3	PO4	PO5	PO6	PO7	PSO1	PSO2	PSO3	PSO4
CO1	12	Y	Y			Y		Y	Y		Y	
CO2	8	Y	Y			Y		Y	Y		Y	
CO3	8	Y	Y			Y		Y		Y	Y	
CO4	12	Y	Y		Y			Y	Y		Y	
CO5	8	Y	Y		Y			Y	Y		Y	
<b>Total</b>	<b>48</b>	<b>48</b>	<b>48</b>	<b>0</b>	<b>20</b>	<b>28</b>	<b>0</b>	<b>48</b>	<b>40</b>	<b>8</b>	<b>48</b>	<b>0</b>
<b>%</b>		<b>100.00</b>	<b>100.00</b>	<b>0.00</b>	<b>41.67</b>	<b>58.33</b>	<b>0.00</b>	<b>100.00</b>	<b>83.33</b>	<b>16.67</b>	<b>100.00</b>	<b>0.00</b>
<b>MAPPING STRENGTH</b>		3	3	0	2	3	0	3	3	1	3	0

Course: Business Ethics & Corporate Governance												
Course Outcomes	Total no. of hrs.	Program Outcomes							Program Specific Outcomes			
		PO1	PO2	PO3	PO4	PO5	PO6	PO7	PSO1	PSO2	PSO3	PSO4
CO1	8	Y				Y	Y				Y	Y
CO2	8	Y	Y			Y	Y	Y			Y	Y
CO3	12	Y	Y				Y	Y			Y	Y
CO4	12	Y	Y		Y		Y	Y	Y		Y	Y
CO5	8	Y	Y				Y	Y			Y	Y
<b>Total</b>	<b>48</b>	<b>48</b>	<b>40</b>	<b>0</b>	<b>12</b>	<b>16</b>	<b>48</b>	<b>40</b>	<b>12</b>	<b>0</b>	<b>48</b>	<b>48</b>
<b>%</b>		<b>100.00</b>	<b>83.33</b>	<b>0.00</b>	<b>25.00</b>	<b>33.33</b>	<b>100.00</b>	<b>83.33</b>	<b>25.00</b>	<b>0.00</b>	<b>100.00</b>	<b>100.00</b>
<b>MAPPING STRENGTH</b>		3	3	0	2	2	3	3	2	0	3	3




# PATUCK-GALA COLLEGE OF COMMERCE & MANAGEMENT

## COs - POs / PSOs MAPPING FOR SEMESTER VI COURSES OF B.Com. (B&I) PROGRAM

Course: Central Banking												
Course Outcomes	Total no. of hrs.	Program Outcomes							Program Specific Outcomes			
		PO1	PO2	PO3	PO4	PO5	PO6	PO7	PSO1	PSO2	PSO3	PSO4
CO1	10	Y	Y							Y		
CO2	10	Y	Y			Y		Y		Y		
CO3	10	Y	Y							Y		
CO4	9	Y	Y		Y				Y	Y		
CO5	9	Y	Y					Y	Y	Y		
<b>Total</b>	<b>48</b>	<b>48</b>	<b>48</b>	<b>0</b>	<b>9</b>	<b>10</b>	<b>0</b>	<b>19</b>	<b>18</b>	<b>48</b>	<b>0</b>	<b>0</b>
<b>%</b>		<b>100.00</b>	<b>100.00</b>	<b>0.00</b>	<b>18.75</b>	<b>20.83</b>	<b>0.00</b>	<b>39.58</b>	<b>37.50</b>	<b>100.00</b>	<b>0.00</b>	<b>0.00</b>
<b>MAPPING STRENGTH</b>		3	3	0	1	1	0	2	2	3	0	0

Course: Security Analysis & Portfolio Management												
Course Outcomes	Total no. of hrs.	Program Outcomes							Program Specific Outcomes			
		PO1	PO2	PO3	PO4	PO5	PO6	PO7	PSO1	PSO2	PSO3	PSO4
CO1	10	Y	Y		Y	Y			Y	Y		
CO2	10	Y	Y		Y	Y		Y		Y		
CO3	10	Y	Y			Y		Y	Y	Y	Y	
CO4	9	Y	Y			Y		Y	Y	Y		
CO5	9	Y	Y					Y	Y	Y		
<b>Total</b>	<b>48</b>	<b>48</b>	<b>48</b>	<b>0</b>	<b>20</b>	<b>39</b>	<b>0</b>	<b>38</b>	<b>38</b>	<b>48</b>	<b>10</b>	<b>0</b>
<b>%</b>		<b>100.00</b>	<b>100.00</b>	<b>0.00</b>	<b>41.67</b>	<b>81.25</b>	<b>0.00</b>	<b>79.17</b>	<b>79.17</b>	<b>100.00</b>	<b>20.83</b>	<b>0.00</b>
<b>MAPPING STRENGTH</b>		3	3	0	2	3	0	3	3	3	1	0




# PATUCK-GALA COLLEGE OF COMMERCE & MANAGEMENT

## COs - POs / PSOs MAPPING FOR SEMESTER VI COURSES OF B.Com. (B&I) PROGRAM

Course: Human Resource Management												
Course Outcomes	Total no. of hrs.	Program Outcomes							Program Specific Outcomes			
		PO1	PO2	PO3	PO4	PO5	PO6	PO7	PSO1	PSO2	PSO3	PSO4
CO1	12	Y	Y			Y		Y	Y		Y	
CO2	8	Y	Y		Y			Y	Y		Y	
CO3	8	Y	Y		Y			Y	Y		Y	
CO4	12	Y	Y	Y	Y				Y		Y	
CO5	8	Y	Y	Y	Y	Y			Y		Y	Y
<b>Total</b>	<b>48</b>	<b>48</b>	<b>48</b>	<b>20</b>	<b>36</b>	<b>20</b>	<b>0</b>	<b>28</b>	<b>48</b>	<b>0</b>	<b>48</b>	<b>8</b>
<b>%</b>		<b>100.00</b>	<b>100.00</b>	<b>41.67</b>	<b>75.00</b>	<b>41.67</b>	<b>0.00</b>	<b>58.33</b>	<b>100.00</b>	<b>0.00</b>	<b>100.00</b>	<b>16.67</b>
<b>MAPPING STRENGTH</b>		3	3	2	3	2	0	3	3	0	3	1

Course: Turnaround Management												
Course Outcomes	Total no. of hrs.	Program Outcomes							Program Specific Outcomes			
		PO1	PO2	PO3	PO4	PO5	PO6	PO7	PSO1	PSO2	PSO3	PSO4
CO1	8	Y	Y					Y	Y			Y
CO2	12	Y	Y			Y		Y	Y	Y		
CO3	12	Y	Y			Y		Y	Y		Y	
CO4	10	Y	Y		Y				Y	Y		
CO5	6	Y	Y	Y	Y			Y	Y		Y	
<b>Total</b>	<b>48</b>	<b>48</b>	<b>48</b>	<b>6</b>	<b>16</b>	<b>24</b>	<b>0</b>	<b>38</b>	<b>48</b>	<b>22</b>	<b>18</b>	<b>8</b>
<b>%</b>		<b>100.00</b>	<b>100.00</b>	<b>12.50</b>	<b>33.33</b>	<b>50.00</b>	<b>0.00</b>	<b>79.17</b>	<b>100.00</b>	<b>45.83</b>	<b>37.50</b>	<b>16.67</b>
<b>MAPPING STRENGTH</b>		3	3	1	2	3	0	3	3	2	2	1



# PATUCK-GALA COLLEGE OF COMMERCE & MANAGEMENT

## COs - POs / PSOs MAPPING FOR SEMESTER VI COURSES OF B.Com. (B&I) PROGRAM

Course: Marketing in Banking & Insurance												
Course Outcomes	Total no. of hrs.	Program Outcomes							Program Specific Outcomes			
		PO1	PO2	PO3	PO4	PO5	PO6	PO7	PSO1	PSO2	PSO3	PSO4
CO1	10	Y	Y		Y			Y	Y		Y	
CO2	10	Y	Y			Y		Y	Y		Y	
CO3	10	Y	Y		Y			Y	Y		Y	
CO4	9	Y	Y		Y			Y	Y		Y	
CO5	9	Y	Y	Y	Y	Y		Y	Y		Y	
<b>Total</b>	<b>48</b>	<b>48</b>	<b>48</b>	<b>9</b>	<b>38</b>	<b>19</b>	<b>0</b>	<b>48</b>	<b>48</b>	<b>0</b>	<b>48</b>	<b>0</b>
<b>%</b>		<b>100.00</b>	<b>100.00</b>	<b>18.75</b>	<b>79.17</b>	<b>39.58</b>	<b>0.00</b>	<b>100.00</b>	<b>100.00</b>	<b>0.00</b>	<b>100.00</b>	<b>0.00</b>
<b>MAPPING STRENGTH</b>		3	3	1	3	2	0	3	3	0	3	0

Course: Project Work												
Course Outcomes	Total no. of hrs.	Program Outcomes							Program Specific Outcomes			
		PO1	PO2	PO3	PO4	PO5	PO6	PO7	PSO1	PSO2	PSO3	PSO4
CO1	10	Y	Y	Y	Y	Y	Y		Y	Y	Y	Y
CO2	10	Y	Y	Y		Y	Y		Y	Y	Y	Y
CO3	10	Y	Y	Y		Y			Y	Y	Y	Y
CO4	10	Y	Y	Y		Y	Y		Y	Y	Y	Y
CO5	8	Y	Y	Y	Y				Y	Y	Y	Y
<b>Total</b>	<b>48</b>	<b>48</b>	<b>48</b>	<b>48</b>	<b>18</b>	<b>40</b>	<b>30</b>	<b>0</b>	<b>48</b>	<b>48</b>	<b>48</b>	<b>48</b>
<b>%</b>		<b>100.00</b>	<b>100.00</b>	<b>100.00</b>	<b>37.50</b>	<b>83.33</b>	<b>62.50</b>	<b>0.00</b>	<b>100.00</b>	<b>100.00</b>	<b>100.00</b>	<b>100.00</b>
<b>MAPPING STRENGTH</b>		3	3	3	2	3	3	0	3	3	3	3

