


PATUCK-GALA COLLEGE OF COMMERCE & MANAGEMENT

COs - POs / PSOs MAPPING FOR SEMESTER I COURSES OF B.Com. PROGRAM

Course: Accountancy and Financial Management-I												
Course Outcomes	Total no. of hrs.	Program Outcomes							Program Specific Outcomes			
		PO1	PO2	PO3	PO4	PO5	PO6	PO7	PSO1	PSO2	PSO3	PSO4
CO1	12	Y	Y			Y				Y	Y	
CO2	12		Y		Y	Y			Y	Y	Y	
CO3	12		Y	Y	Y					Y	Y	
CO4	12		Y	Y			Y	Y		Y		Y
Total	48	12	48	24	24	24	12	12	12	48	36	12
%		25.00	100.00	50.00	50.00	50.00	25.00	25.00	25.00	100.00	75.00	25.00
MAPPING STRENGTH		2	3	3	3	3	2	2	2	3	3	2

Course: Commerce-I												
Course Outcomes	Total no. of hrs.	Program Outcomes							Program Specific Outcomes			
		PO1	PO2	PO3	PO4	PO5	PO6	PO7	PSO1	PSO2	PSO3	PSO4
CO1	10	Y				Y			Y	Y	Y	
CO2	8	Y	Y					Y		Y	Y	
CO3	10	Y	Y	Y	Y		Y	Y	Y		Y	Y
CO4	8	Y	Y	Y	Y	Y		Y	Y	Y	Y	
Total	36	36	26	18	18	18	10	26	28	26	36	10
%		100.00	72.22	50.00	50.00	50.00	27.78	72.22	77.78	72.22	100.00	27.78
MAPPING STRENGTH		3	3	3	3	3	2	3	3	3	3	2




PATUCK-GALA COLLEGE OF COMMERCE & MANAGEMENT

COs - POs / PSOs MAPPING FOR SEMESTER I COURSES OF B.Com. PROGRAM

Course: Business Economics-I												
Course Outcomes	Total no. of hrs.	Program Outcomes							Program Specific Outcomes			
		PO1	PO2	PO3	PO4	PO5	PO6	PO7	PSO1	PSO2	PSO3	PSO4
CO1	8	Y	Y			Y		Y		Y	Y	
CO2	12	Y	Y	Y						Y	Y	
CO3	8	Y	Y			Y		Y		Y		
CO4	8	Y	Y		Y			Y	Y	Y		
Total	36	36	36	12	8	16	0	24	8	36	20	0
%		100.00	100.00	33.33	22.22	44.44	0.00	66.67	22.22	100.00	55.56	0.00
MAPPING STRENGTH		3	3	2	1	2	0	3	1	3	3	0

Course: Business Communication-I												
Course Outcomes	Total no. of hrs.	Program Outcomes							Program Specific Outcomes			
		PO1	PO2	PO3	PO4	PO5	PO6	PO7	PSO1	PSO2	PSO3	PSO4
CO1	8	Y		Y		Y				Y	Y	
CO2	9	Y	Y	Y			Y	Y			Y	Y
CO3	9	Y	Y	Y	Y	Y			Y	Y		
CO4	10	Y	Y	Y	Y	Y			Y	Y	Y	
Total	36	36	28	36	19	27	9	9	19	27	27	9
%		100.00	77.78	100.00	52.78	75.00	25.00	25.00	52.78	75.00	75.00	25.00
MAPPING STRENGTH		3	3	3	3	3	2	2	3	3	3	2




PATUCK-GALA COLLEGE OF COMMERCE & MANAGEMENT

COs - POs / PSOs MAPPING FOR SEMESTER I COURSES OF B.Com. PROGRAM

Course: Environmental Studies-I												
Course Outcomes	Total no. of hrs.	Program Outcomes							Program Specific Outcomes			
		PO1	PO2	PO3	PO4	PO5	PO6	PO7	PSO1	PSO2	PSO3	PSO4
CO1	10	Y				Y	Y				Y	Y
CO2	10		Y	Y			Y			Y	Y	Y
CO3	10					Y	Y			Y	Y	Y
CO4	10		Y					Y			Y	
CO5	8		Y	Y		Y			Y			
Total	48	10	28	18	0	28	30	10	8	20	40	30
%		20.83	58.33	37.50	0.00	58.33	62.50	20.83	16.67	41.67	83.33	62.50
MAPPING STRENGTH		1	3	2	0	3	3	1	1	2	3	3

Course: Foundation Course-I												
Course Outcomes	Total no. of hrs.	Program Outcomes							Program Specific Outcomes			
		PO1	PO2	PO3	PO4	PO5	PO6	PO7	PSO1	PSO2	PSO3	PSO4
CO1	4	Y				Y	Y				Y	Y
CO2	8	Y	Y	Y			Y					Y
CO3	8	Y				Y	Y		Y		Y	Y
CO4	8	Y	Y					Y	Y		Y	Y
CO5	8	Y	Y	Y		Y			Y		Y	
Total	36	36	24	16	0	20	20	8	24	0	28	28
%		100.00	66.67	44.44	0.00	55.56	55.56	22.22	66.67	0.00	77.78	77.78
MAPPING STRENGTH		3	3	2	0	3	3	1	3	0	3	3



PATUCK-GALA COLLEGE OF COMMERCE & MANAGEMENT

COs - POs / PSOs MAPPING FOR SEMESTER I COURSES OF B.Com. PROGRAM

Course: Mathematical and Statistical Techniques-I												
Course Outcomes	Total no. of hrs.	Program Outcomes							Program Specific Outcomes			
		PO1	PO2	PO3	PO4	PO5	PO6	PO7	PSO1	PSO2	PSO3	PSO4
CO1	12	Y	Y		Y	Y			Y		Y	
CO2	12	Y	Y			Y				Y	Y	
CO3	12	Y	Y							Y		
CO4	12	Y	Y					Y		Y		
CO5	12	Y	Y					Y		Y		
Total	60	60	60	0	12	24	0	24	12	48	24	0
%		100.00	100.00	0.00	20.00	40.00	0.00	40.00	20.00	80.00	40.00	0.00
MAPPING STRENGTH		3	3	0	1	2	0	2	1	3	2	0





I/c Principal
 Patuck - Gala College of
 Commerce & Management
 Santacruz (E), Mumbai-400 055

PATUCK-GALA COLLEGE OF COMMERCE & MANAGEMENT

COs - POs / PSOs MAPPING FOR SEMESTER II COURSES OF B.Com. PROGRAM

Course: Accountancy and Financial Management-II												
Course Outcomes	Total no. of hrs.	Program Outcomes							Program Specific Outcomes			
		PO1	PO2	PO3	PO4	PO5	PO6	PO7	PSO1	PSO2	PSO3	PSO4
CO1	12		Y		Y			Y	Y	Y	Y	
CO2	12	Y	Y			Y				Y	Y	
CO3	12	Y	Y			Y				Y	Y	
CO4	12		Y		Y	Y			Y	Y		
Total	48	24	48	0	24	36	0	12	24	48	36	0
%		50.00	100.00	0.00	50.00	75.00	0.00	25.00	50.00	100.00	75.00	0.00
MAPPING STRENGTH		3	3	0	3	3	0	2	3	3	3	0

Course: Commerce-II												
Course Outcomes	Total no. of hrs.	Program Outcomes							Program Specific Outcomes			
		PO1	PO2	PO3	PO4	PO5	PO6	PO7	PSO1	PSO2	PSO3	PSO4
CO1	10	Y			Y	Y			Y		Y	
CO2	10	Y	Y					Y		Y	Y	
CO3	8	Y	Y		Y			Y	Y	Y	Y	
CO4	8	Y	Y	Y						Y	Y	
Total	36	36	26	8	18	10	0	18	18	26	36	0
%		100.00	72.22	22.22	50.00	27.78	0.00	50.00	50.00	72.22	100.00	0.00
MAPPING STRENGTH		3	3	1	3	2	0	3	3	3	3	0




PATUCK-GALA COLLEGE OF COMMERCE & MANAGEMENT

COs - POs / PSOs MAPPING FOR SEMESTER II COURSES OF B.Com. PROGRAM

Course: Business Economics-II												
Course Outcomes	Total no. of hrs.	Program Outcomes							Program Specific Outcomes			
		PO1	PO2	PO3	PO4	PO5	PO6	PO7	PSO1	PSO2	PSO3	PSO4
CO1	8	Y	Y			Y				Y	Y	
CO2	12	Y	Y			Y		Y		Y	Y	
CO3	8	Y	Y			Y		Y		Y	Y	
CO4	8	Y	Y	Y		Y		Y		Y	Y	
Total	36	36	36	8	0	36	0	28	0	36	36	0
%		100.00	100.00	22.22	0.00	100.00	0.00	77.78	0.00	100.00	100.00	0.00
MAPPING STRENGTH		3	3	1	0	3	0	3	0	3	3	0

Course: Business Communication-II												
Course Outcomes	Total no. of hrs.	Program Outcomes							Program Specific Outcomes			
		PO1	PO2	PO3	PO4	PO5	PO6	PO7	PSO1	PSO2	PSO3	PSO4
CO1	8	Y		Y	Y				Y			
CO2	12	Y		Y		Y		Y		Y	Y	
CO3	8	Y		Y	Y	Y			Y			
CO4	8	Y	Y	Y	Y	Y		Y	Y	Y	Y	
Total	36	36	8	36	24	28	0	20	24	20	20	0
%		100.00	22.22	100.00	66.67	77.78	0.00	55.56	66.67	55.56	55.56	0.00
MAPPING STRENGTH		3	1	3	3	3	0	3	3	3	3	0




PATUCK-GALA COLLEGE OF COMMERCE & MANAGEMENT

COs - POs / PSOs MAPPING FOR SEMESTER II COURSES OF B.Com. PROGRAM

Course: Environmental Studies-II												
Course Outcomes	Total no. of hrs.	Program Outcomes							Program Specific Outcomes			
		PO1	PO2	PO3	PO4	PO5	PO6	PO7	PSO1	PSO2	PSO3	PSO4
CO1	10	Y	Y					Y			Y	
CO2	10	Y	Y			Y		Y		Y	Y	
CO3	10	Y	Y		Y			Y	Y		Y	
CO4	10	Y	Y			Y	Y	Y			Y	Y
CO5	8	Y			Y				Y		Y	
Total	48	48	40	0	18	20	10	40	18	10	48	10
%		100.00	83.33	0.00	37.50	41.67	20.83	83.33	37.50	20.83	100.00	20.83
MAPPING STRENGTH		3	3	0	2	2	1	3	2	1	3	1

Course: Foundation Course-II												
Course Outcomes	Total no. of hrs.	Program Outcomes							Program Specific Outcomes			
		PO1	PO2	PO3	PO4	PO5	PO6	PO7	PSO1	PSO2	PSO3	PSO4
CO1	6	Y				Y			Y	Y	Y	
CO2	8	Y		Y		Y	Y	Y	Y	Y		Y
CO3	8		Y					Y		Y	Y	
CO4	8		Y	Y	Y	Y	Y	Y		Y	Y	Y
CO5	6		Y	Y	Y	Y	Y	Y	Y	Y	Y	Y
Total	36	14	22	22	14	28	22	30	20	36	28	22
%		38.89	61.11	61.11	38.89	77.78	61.11	83.33	55.56	100.00	77.78	61.11
MAPPING STRENGTH		2	3	3	2	3	3	3	3	3	3	3




PATUCK-GALA COLLEGE OF COMMERCE & MANAGEMENT

COs - POs / PSOs MAPPING FOR SEMESTER II COURSES OF B.Com. PROGRAM

Course: Mathematical and Statistical Techniques-II												
Course Outcomes	Total no. of hrs.	Program Outcomes							Program Specific Outcomes			
		PO1	PO2	PO3	PO4	PO5	PO6	PO7	PSO1	PSO2	PSO3	PSO4
CO1	12	Y	Y		Y				Y		Y	
CO2	12	Y	Y			Y				Y	Y	
CO3	12	Y	Y			Y				Y		
CO4	12	Y	Y					Y		Y	Y	
CO5	12	Y	Y			Y				Y		
Total	60	60	60	0	12	36	0	12	12	48	36	0
%		100.00	100.00	0.00	20.00	60.00	0.00	20.00	20.00	80.00	60.00	0.00
MAPPING STRENGTH		3	3	0	1	3	0	1	1	3	3	0





I/c Principal
 Patuck - Gala College of
 Commerce & Management
 Santacruz (E), Mumbai-400 055

PATUCK-GALA COLLEGE OF COMMERCE & MANAGEMENT

COs - POs / PSOs MAPPING FOR SEMESTER III COURSES OF B.Com. PROGRAM

Course: Accountancy and Financial Management-III												
Course Outcomes	Total no. of hrs.	Program Outcomes							Program Specific Outcomes			
		PO1	PO2	PO3	PO4	PO5	PO6	PO7	PSO1	PSO2	PSO3	PSO4
CO1	12	Y	Y	Y		Y				Y	Y	
CO2	12	Y	Y	Y		Y				Y	Y	
CO3	12	Y	Y	Y		Y				Y	Y	
CO4	12	Y	Y	Y		Y		Y		Y	Y	
Total	48	48	48	48	0	48	0	12	0	48	48	0
%		100.00	100.00	100.00	0.00	100.00	0.00	25.00	0.00	100.00	100.00	0.00
MAPPING STRENGTH		3	3	3	0	3	0	2	0	3	3	0

Course: Financial Accounting and Auditing-V: Introduction to Management Accounting												
Course Outcomes	Total no. of hrs.	Program Outcomes							Program Specific Outcomes			
		PO1	PO2	PO3	PO4	PO5	PO6	PO7	PSO1	PSO2	PSO3	PSO4
CO1	8	Y	Y	Y				Y		Y		
CO2	12	Y	Y	Y		Y				Y	Y	
CO3	8	Y	Y					Y		Y	Y	
CO4	8	Y	Y		Y			Y	Y	Y	Y	
Total	36	36	36	20	8	12	0	24	8	36	28	0
%		100.00	100.00	55.56	22.22	33.33	0.00	66.67	22.22	100.00	77.78	0.00
MAPPING STRENGTH		3	3	3	1	2	0	3	1	3	3	0




PATUCK-GALA COLLEGE OF COMMERCE & MANAGEMENT

COs - POs / PSOs MAPPING FOR SEMESTER III COURSES OF B.Com. PROGRAM

Course: Commerce-III												
Course Outcomes	Total no. of hrs.	Program Outcomes							Program Specific Outcomes			
		PO1	PO2	PO3	PO4	PO5	PO6	PO7	PSO1	PSO2	PSO3	PSO4
CO1	8	Y								Y	Y	
CO2	8	Y	Y			Y		Y		Y	Y	
CO3	10	Y	Y			Y				Y	Y	
CO4	10	Y	Y		Y	Y		Y	Y	Y	Y	
Total	36	36	28	0	10	28	0	18	10	36	36	0
%		100.00	77.78	0.00	27.78	77.78	0.00	50.00	27.78	100.00	100.00	0.00
MAPPING STRENGTH		3	3	0	2	3	0	3	2	3	3	0

Course: Business Economics-III												
Course Outcomes	Total no. of hrs.	Program Outcomes							Program Specific Outcomes			
		PO1	PO2	PO3	PO4	PO5	PO6	PO7	PSO1	PSO2	PSO3	PSO4
CO1	8	Y	Y					Y			Y	
CO2	8	Y	Y		Y			Y	Y	Y	Y	
CO3	8	Y	Y		Y			Y	Y		Y	
CO4	12	Y	Y					Y			Y	
Total	36	36	36	0	16	0	0	36	16	8	36	0
%		100.00	100.00	0.00	44.44	0.00	0.00	100.00	44.44	22.22	100.00	0.00
MAPPING STRENGTH		3	3	0	2	0	0	3	2	1	3	0




PATUCK-GALA COLLEGE OF COMMERCE & MANAGEMENT

COs - POs / PSOs MAPPING FOR SEMESTER III COURSES OF B.Com. PROGRAM

Course: Advertising-I												
Course Outcomes	Total no. of hrs.	Program Outcomes							Program Specific Outcomes			
		PO1	PO2	PO3	PO4	PO5	PO6	PO7	PSO1	PSO2	PSO3	PSO4
CO1	9	Y	Y	Y	Y			Y	Y	Y	Y	
CO2	9	Y	Y		Y				Y		Y	
CO3	9	Y	Y	Y			Y	Y		Y	Y	Y
CO4	9	Y	Y	Y				Y		Y	Y	
Total	36	36	36	27	18	0	9	27	18	27	36	9
%		100.00	100.00	75.00	50.00	0.00	25.00	75.00	50.00	75.00	100.00	25.00
MAPPING STRENGTH		3	3	3	3	0	2	3	3	3	3	2

Course: Foundation Course-III												
Course Outcomes	Total no. of hrs.	Program Outcomes							Program Specific Outcomes			
		PO1	PO2	PO3	PO4	PO5	PO6	PO7	PSO1	PSO2	PSO3	PSO4
CO1	9	Y	Y	Y		Y					Y	
CO2	9	Y	Y	Y		Y	Y	Y			Y	Y
CO3	9	Y	Y	Y				Y		Y	Y	
CO4	9	Y	Y	Y	Y				Y	Y	Y	
Total	36	36	36	36	9	18	9	18	9	18	36	9
%		100.00	100.00	100.00	25.00	50.00	25.00	50.00	25.00	50.00	100.00	25.00
MAPPING STRENGTH		3	3	3	2	3	2	3	2	3	3	2



PATUCK-GALA COLLEGE OF COMMERCE & MANAGEMENT

COs - POs / PSOs MAPPING FOR SEMESTER III COURSES OF B.Com. PROGRAM

Course: Business Law-I												
Course Outcomes	Total no. of hrs.	Program Outcomes							Program Specific Outcomes			
		PO1	PO2	PO3	PO4	PO5	PO6	PO7	PSO1	PSO2	PSO3	PSO4
CO1	10	Y	Y	Y		Y				Y	Y	
CO2	10	Y	Y	Y	Y		Y		Y	Y	Y	Y
CO3	10	Y	Y	Y			Y			Y	Y	Y
CO4	9	Y	Y	Y			Y			Y	Y	Y
CO5	9	Y	Y	Y			Y			Y	Y	Y
Total	48	48	48	48	10	10	38	0	10	48	48	38
%		100.00	100.00	100.00	20.83	20.83	79.17	0.00	20.83	100.00	100.00	79.17
MAPPING STRENGTH		3	3	3	1	1	3	0	1	3	3	3



Meeta

I/c Principal


**Patuck - Gala College of
Commerce & Management
Santacruz (E), Mumbai-400 055**

PATUCK-GALA COLLEGE OF COMMERCE & MANAGEMENT

COs - POs / PSOs MAPPING FOR SEMESTER IV COURSES OF B.Com. PROGRAM

Course: Accountancy and Financial Management-IV												
Course Outcomes	Total no. of hrs.	Program Outcomes							Program Specific Outcomes			
		PO1	PO2	PO3	PO4	PO5	PO6	PO7	PSO1	PSO2	PSO3	PSO4
CO1	12	Y								Y		
CO2	12	Y	Y			Y	Y			Y		Y
CO3	12	Y	Y			Y	Y			Y		Y
CO4	12	Y	Y		Y			Y	Y	Y		
Total	48	48	36	0	12	24	24	12	12	48	0	24
%		100.00	75.00	0.00	25.00	50.00	50.00	25.00	25.00	100.00	0.00	50.00
MAPPING STRENGTH		3	3	0	2	3	3	2	2	3	0	3

Course: Auditing - IV												
Course Outcomes	Total no. of hrs.	Program Outcomes							Program Specific Outcomes			
		PO1	PO2	PO3	PO4	PO5	PO6	PO7	PSO1	PSO2	PSO3	PSO4
CO1	8	Y				Y	Y			Y		Y
CO2	8	Y	Y	Y	Y				Y	Y	Y	
CO3	12	Y	Y				Y	Y		Y		Y
CO4	8	Y	Y		Y			Y	Y	Y	Y	
Total	36	36	28	8	16	8	20	20	16	36	16	20
%		100.00	77.78	22.22	44.44	22.22	55.56	55.56	44.44	100.00	44.44	55.56
MAPPING STRENGTH		3	3	1	2	1	3	3	2	3	2	3




PATUCK-GALA COLLEGE OF COMMERCE & MANAGEMENT

COs - POs / PSOs MAPPING FOR SEMESTER IV COURSES OF B.Com. PROGRAM

Course: Commerce-IV												
Course Outcomes	Total no. of hrs.	Program Outcomes							Program Specific Outcomes			
		PO1	PO2	PO3	PO4	PO5	PO6	PO7	PSO1	PSO2	PSO3	PSO4
CO1	8	Y	Y			Y				Y	Y	
CO2	8	Y	Y			Y		Y		Y	Y	
CO3	10	Y	Y		Y			Y	Y	Y	Y	
CO4	10	Y	Y		Y	Y			Y	Y	Y	
Total	36	36	36	0	20	26	0	18	20	36	36	0
%		100.00	100.00	0.00	55.56	72.22	0.00	50.00	55.56	100.00	100.00	0.00
MAPPING STRENGTH		3	3	0	3	3	0	3	3	3	3	0

Course: Business Economics-IV												
Course Outcomes	Total no. of hrs.	Program Outcomes							Program Specific Outcomes			
		PO1	PO2	PO3	PO4	PO5	PO6	PO7	PSO1	PSO2	PSO3	PSO4
CO1	9	Y	Y					Y		Y	Y	
CO2	9	Y	Y		Y			Y	Y	Y	Y	
CO3	8	Y	Y					Y		Y	Y	
CO4	10	Y	Y							Y	Y	
Total	36	36	36	0	9	0	0	26	9	36	36	0
%		100.00	100.00	0.00	25.00	0.00	0.00	72.22	25.00	100.00	100.00	0.00
MAPPING STRENGTH		3	3	0	2	0	0	3	2	3	3	0



PATUCK-GALA COLLEGE OF COMMERCE & MANAGEMENT

COs - POs / PSOs MAPPING FOR SEMESTER IV COURSES OF B.Com. PROGRAM

Course: Advertising-II												
Course Outcomes	Total no. of hrs.	Program Outcomes							Program Specific Outcomes			
		PO1	PO2	PO3	PO4	PO5	PO6	PO7	PSO1	PSO2	PSO3	PSO4
CO1	9	Y	Y		Y	Y	Y		Y	Y	Y	Y
CO2	9	Y	Y	Y	Y			Y	Y	Y	Y	
CO3	9	Y	Y		Y	Y			Y		Y	
CO4	9	Y	Y		Y	Y			Y	Y		
Total	36	36	36	9	36	27	9	9	36	27	27	9
%		100.00	100.00	25.00	100.00	75.00	25.00	25.00	100.00	75.00	75.00	25.00
MAPPING STRENGTH		3	3	2	3	3	2	2	3	3	3	2

Course: Foundation Course-IV												
Course Outcomes	Total no. of hrs.	Program Outcomes							Program Specific Outcomes			
		PO1	PO2	PO3	PO4	PO5	PO6	PO7	PSO1	PSO2	PSO3	PSO4
CO1	9	Y	Y				Y				Y	Y
CO2	9	Y	Y				Y	Y			Y	Y
CO3	9	Y	Y				Y	Y			Y	Y
CO4	9	Y	Y		Y	Y			Y	Y		
Total	36	36	36	0	9	9	27	18	9	9	27	27
%		100.00	100.00	0.00	25.00	25.00	75.00	50.00	25.00	25.00	75.00	75.00
MAPPING STRENGTH		3	3	0	2	2	3	3	2	2	3	3



PATUCK-GALA COLLEGE OF COMMERCE & MANAGEMENT

COs - POs / PSOs MAPPING FOR SEMESTER IV COURSES OF B.Com. PROGRAM

Course: Business Law-II												
Course Outcomes	Total no. of hrs.	Program Outcomes							Program Specific Outcomes			
		PO1	PO2	PO3	PO4	PO5	PO6	PO7	PSO1	PSO2	PSO3	PSO4
CO1	10	Y	Y			Y				Y	Y	
CO2	8	Y	Y	Y			Y			Y	Y	Y
CO3	10	Y	Y		Y	Y	Y		Y	Y	Y	Y
CO4	10	Y	Y			Y	Y			Y	Y	Y
CO5	10	Y	Y				Y	Y		Y		Y
Total	48	48	48	8	10	30	38	10	10	48	38	38
%		100.00	100.00	16.67	20.83	62.50	79.17	20.83	20.83	100.00	79.17	79.17
MAPPING STRENGTH		3	3	1	1	3	3	1	1	3	3	3





I/c Principal
 Patuck - Gala College of
 Commerce & Management
 Santacruz (E), Mumbai-400 055

PATUCK-GALA COLLEGE OF COMMERCE & MANAGEMENT

COs - POs / PSOs MAPPING FOR SEMESTER V COURSES OF B.Com. PROGRAM

Course: Financial Accounting and Auditing-VII: Financial Accounting												
Course Outcomes	Total no. of hrs.	Program Outcomes							Program Specific Outcomes			
		PO1	PO2	PO3	PO4	PO5	PO6	PO7	PSO1	PSO2	PSO3	PSO4
CO1	12	Y	Y		Y	Y			Y	Y		
CO2	12	Y	Y	Y						Y		
CO3	8	Y		Y		Y	Y	Y		Y	Y	Y
CO4	10	Y	Y			Y	Y	Y		Y	Y	Y
CO5	6	Y			Y	Y	Y		Y	Y		Y
Total	48	48	34	20	18	36	24	18	18	48	18	24
%		100.00	70.83	41.67	37.50	75.00	50.00	37.50	37.50	100.00	37.50	50.00
MAPPING STRENGTH		3	3	2	2	3	3	2	2	3	2	3

Course: Financial Accounting and Auditing-VIII: Cost Accounting												
Course Outcomes	Total no. of hrs.	Program Outcomes							Program Specific Outcomes			
		PO1	PO2	PO3	PO4	PO5	PO6	PO7	PSO1	PSO2	PSO3	PSO4
CO1	8	Y				Y				Y		
CO2	8	Y	Y	Y		Y				Y	Y	
CO3	8	Y		Y	Y	Y			Y	Y	Y	
CO4	8	Y	Y							Y		
CO5	8	Y	Y	Y	Y	Y			Y	Y		
CO6	8	Y	Y		Y	Y		Y	Y	Y	Y	
Total	48	48	32	24	24	40	0	8	24	48	24	0
%		100.00	66.67	50.00	50.00	83.33	0.00	16.67	50.00	100.00	50.00	0.00
MAPPING STRENGTH		3	3	3	3	3	0	1	3	3	3	0



PATUCK-GALA COLLEGE OF COMMERCE & MANAGEMENT

COs - POs / PSOs MAPPING FOR SEMESTER V COURSES OF B.Com. PROGRAM

Course: Commerce-V												
Course Outcomes	Total no. of hrs.	Program Outcomes							Program Specific Outcomes			
		PO1	PO2	PO3	PO4	PO5	PO6	PO7	PSO1	PSO2	PSO3	PSO4
CO1	9	Y	Y			Y		Y		Y	Y	
CO2	9	Y	Y			Y		Y		Y	Y	
CO3	9	Y	Y	Y		Y		Y		Y	Y	
CO4	9	Y	Y		Y	Y	Y		Y	Y	Y	Y
Total	36	36	36	9	9	36	9	27	9	36	36	9
%		100.00	100.00	25.00	25.00	100.00	25.00	75.00	25.00	100.00	100.00	25.00
MAPPING STRENGTH		3	3	2	2	3	2	3	2	3	3	2

Course: Business Economics-V												
Course Outcomes	Total no. of hrs.	Program Outcomes							Program Specific Outcomes			
		PO1	PO2	PO3	PO4	PO5	PO6	PO7	PSO1	PSO2	PSO3	PSO4
CO1	12	Y	Y					Y		Y	Y	
CO2	8	Y	Y			Y		Y		Y	Y	
CO3	8	Y	Y					Y		Y	Y	
CO4	8	Y	Y			Y		Y		Y	Y	
Total	36	36	36	0	0	16	0	36	0	36	36	0
%		100.00	100.00	0.00	0.00	44.44	0.00	100.00	0.00	100.00	100.00	0.00
MAPPING STRENGTH		3	3	0	0	2	0	3	0	3	3	0




PATUCK-GALA COLLEGE OF COMMERCE & MANAGEMENT

COs - POs / PSOs MAPPING FOR SEMESTER V COURSES OF B.Com. PROGRAM

Course: Direct and Indirect Taxation-I												
Course Outcomes	Total no. of hrs.	Program Outcomes							Program Specific Outcomes			
		PO1	PO2	PO3	PO4	PO5	PO6	PO7	PSO1	PSO2	PSO3	PSO4
CO1	3	Y				Y			Y			Y
CO2	3	Y	Y			Y				Y		Y
CO3	19	Y	Y	Y		Y		Y		Y	Y	
CO4	3	Y	Y			Y				Y		
CO5	8	Y	Y	Y		Y		Y	Y	Y	Y	
Total	36	36	33	27	0	36	0	27	11	33	27	6
%		100.00	91.67	75.00	0.00	100.00	0.00	75.00	30.56	91.67	75.00	16.67
MAPPING STRENGTH		3	3	3	0	3	0	3	2	3	3	1

Course: Computer System and Applications-I												
Course Outcomes	Total no. of hrs.	Program Outcomes							Program Specific Outcomes			
		PO1	PO2	PO3	PO4	PO5	PO6	PO7	PSO1	PSO2	PSO3	PSO4
CO1	15	Y	Y	Y		Y	Y			Y	Y	Y
CO2	7	Y	Y			Y				Y	Y	
CO3	7	Y	Y			Y				Y	Y	
CO4	7	Y	Y		Y	Y			Y	Y	Y	
Total	36	36	36	15	7	36	15	0	7	36	36	15
%		100.00	100.00	41.67	19.44	100.00	41.67	0.00	19.44	100.00	100.00	41.67
MAPPING STRENGTH		3	3	2	1	3	2	0	1	3	3	2




I/c Principal
 Patuck - Gala College of
 Commerce & Management
 Santacruz (E), Mumbai-400 055

PATUCK-GALA COLLEGE OF COMMERCE & MANAGEMENT

COs - POs / PSOs MAPPING FOR SEMESTER VI COURSES OF B.Com. PROGRAM

Course: Financial Accounting and Auditing-IX: Financial Accounting												
Course Outcomes	Total no. of hrs.	Program Outcomes							Program Specific Outcomes			
		PO1	PO2	PO3	PO4	PO5	PO6	PO7	PSO1	PSO2	PSO3	PSO4
CO1	12	Y	Y	Y						Y	Y	
CO2	12	Y	Y			Y	Y	Y		Y	Y	Y
CO3	8	Y	Y	Y						Y	Y	
CO4	8	Y	Y	Y	Y				Y	Y	Y	
CO5	8	Y	Y		Y				Y	Y		
Total	48	48	48	28	16	12	12	12	16	48	40	12
%		100.00	100.00	58.33	33.33	25.00	25.00	25.00	33.33	100.00	83.33	25.00
MAPPING STRENGTH		3	3	3	2	2	2	2	2	3	3	2

Course: Financial Accounting and Auditing-X: Cost Accounting												
Course Outcomes	Total no. of hrs.	Program Outcomes							Program Specific Outcomes			
		PO1	PO2	PO3	PO4	PO5	PO6	PO7	PSO1	PSO2	PSO3	PSO4
CO1	8	Y	Y	Y						Y		
CO2	8	Y	Y	Y						Y		
CO3	8	Y	Y					Y		Y	Y	
CO4	8	Y	Y	Y	Y			Y	Y	Y	Y	
CO5	8	Y	Y							Y	Y	
CO6	8	Y	Y	Y				Y		Y	Y	
Total	48	48	48	32	8	0	0	24	8	48	32	0
%		100.00	100.00	66.67	16.67	0.00	0.00	50.00	16.67	100.00	66.67	0.00
MAPPING STRENGTH		3	3	3	1	0	0	3	1	3	3	0




PATUCK-GALA COLLEGE OF COMMERCE & MANAGEMENT

COs - POs / PSOs MAPPING FOR SEMESTER VI COURSES OF B.Com. PROGRAM

Course: Commerce-VI												
Course Outcomes	Total no. of hrs.	Program Outcomes							Program Specific Outcomes			
		PO1	PO2	PO3	PO4	PO5	PO6	PO7	PSO1	PSO2	PSO3	PSO4
CO1	9	Y	Y			Y		Y		Y	Y	
CO2	9	Y	Y			Y		Y		Y	Y	
CO3	9	Y	Y	Y		Y	Y	Y		Y	Y	Y
CO4	9	Y	Y		Y	Y		Y	Y	Y	Y	
Total	36	36	36	9	9	36	9	36	9	36	36	9
%		100.00	100.00	25.00	25.00	100.00	25.00	100.00	25.00	100.00	100.00	25.00
MAPPING STRENGTH		3	3	2	2	3	2	3	2	3	3	2

Course: Business Economics-VI												
Course Outcomes	Total no. of hrs.	Program Outcomes							Program Specific Outcomes			
		PO1	PO2	PO3	PO4	PO5	PO6	PO7	PSO1	PSO2	PSO3	PSO4
CO1	8	Y	Y					Y		Y	Y	
CO2	8	Y	Y			Y				Y	Y	
CO3	12	Y	Y					Y		Y	Y	
CO4	8	Y	Y			Y		Y		Y	Y	
Total	36	36	36	0	0	16	0	28	0	36	36	0
%		100.00	100.00	0.00	0.00	44.44	0.00	77.78	0.00	100.00	100.00	0.00
MAPPING STRENGTH		3	3	0	0	2	0	3	0	3	3	0



PATUCK-GALA COLLEGE OF COMMERCE & MANAGEMENT

COs - POs / PSOs MAPPING FOR SEMESTER VI COURSES OF B.Com. PROGRAM

Course: Direct and Indirect Taxation-II												
Course Outcomes	Total no. of hrs.	Program Outcomes							Program Specific Outcomes			
		PO1	PO2	PO3	PO4	PO5	PO6	PO7	PSO1	PSO2	PSO3	PSO4
CO1	8	Y	Y		Y	Y			Y	Y	Y	
CO2	7	Y	Y	Y						Y	Y	
CO3	7	Y	Y	Y		Y				Y	Y	
CO4	7	Y	Y		Y	Y			Y	Y	Y	
CO5	7	Y	Y	Y		Y				Y	Y	
Total	36	36	36	21	15	29	0	0	15	36	36	0
%		100.00	100.00	58.33	41.67	80.56	0.00	0.00	41.67	100.00	100.00	0.00
MAPPING STRENGTH		3	3	3	2	3	0	0	2	3	3	0

Course: Computer System and Applications-II												
Course Outcomes	Total no. of hrs.	Program Outcomes							Program Specific Outcomes			
		PO1	PO2	PO3	PO4	PO5	PO6	PO7	PSO1	PSO2	PSO3	PSO4
CO1	15	Y	Y			Y	Y	Y		Y	Y	Y
CO2	7	Y	Y		Y	Y			Y	Y	Y	
CO3	7	Y	Y		Y	Y		Y	Y	Y	Y	
CO4	7	Y	Y		Y	Y			Y	Y	Y	
Total	36	36	36	0	21	36	15	22	21	36	36	15
%		100.00	100.00	0.00	58.33	100.00	41.67	61.11	58.33	100.00	100.00	41.67
MAPPING STRENGTH		3	3	0	3	3	2	3	3	3	3	2

